



Folkets Parlament – så funkar det!

användarmanual, version 1.1
(070920)

Innehåll

Folkets Parlament - för en pigg politisk debatt!	3
Registrera dig som medlem	4
Aktivera ditt medlemskap	6
Logga in.....	6
Navigeringsmenyn	7
Kontrollpanelen	8
Diskussionsforum	9
<i>Läsa diskussion</i>	9
<i>Skriva ett debattinlägg</i>	9
<i>Starta en ny diskussion</i>	10
Blogga på Folkets Parlament	11
Privata meddelanden och e-post.....	12
Medlemskategorier	13
Om regler, censur och rapportering av inlägg	14

Folkets Parlament - för en pigg politisk debatt!

Välkommen till Folkets Parlament, nätets nya Forum som angår Dig!

Där Ordet är fritt och gratis!

Internet är mötesplatsernas teknologi. Men de politiska partiernas hemsidor och bloggar tjänstgör mest som gårdagens megafoner. Det vill säga, kommunikationen är i huvudsak enkelriktad.

Vi har startat Folkets Parlament för att ändra på detta. Ambitionen är att vitalisera den politiska debatten i Sverige och skapa förutsättningar för en pigg politisk debatt där alla kan delta, även ungdomar som saknar rösträtt i de vanliga valen. Målet är att Folkets Parlament blir en mötesplats som tjuder av aktivitet och där medlemmar utbyter kunskap, idéer och åsikter i en vänskaplig atmosfär.

Som medlem kan du till exempel diskutera miljö- och familjepolitik, och lokala frågor i din kommun eller ditt landsting.

Läs gärna den här korta manualen om hur du registrerar dig som medlem och kommer igång med de grundläggande funktionerna på Folkets Parlament. Mer information finns också i [Receptionen](#) och [Frågor och Svar](#).

Lycka till!



Stefan Johansson, för Folkets parlament

Registrera dig som medlem

Surfa till [Folkets Parlament](#) och klicka på *Registrera* i det övre vänstra hörnet.



Läs igenom och acceptera reglerna och klicka sedan på *Registrera*.

Forumets regler

För att kunna fortsätta måste du acceptera följande regler:

REGLER FÖR FOLKETS PARLAMENT

Att registrera sig som medlem av Folkets Parlament är gratis! Som medlem måste Du följa anvisningar och regler angivna nedan. Om du accepterar detta - bocka i rutan och tryck på knappen Registrera nedan. Om du vill avbryta registreringen, klicka [här](#) för att återvända till forumets index.

Regler om medlemskap

Anonymt medlemskap är inte tillåtet. Vid registrering ska Du ange Ditt riktiga namn och Din bostadsort. Dessa uppgifter kommer att synas i alla inlägg Du skriver.

Att registrera sig som medlem av Folkets Parlament är gratis, men för att vara en aktiv medlem och ta del av alla funktioner behöver Du betala en låg årsavgift, som varierar mellan 1 och 15 euro per år (motsvarande cirka 10 till 150 kronor per år). Årsavgiften kan enbart debiteras via kreditkort. Folkets Parlament förbehåller sig rätten att utesluta medlemmar som bryter mot regler eller på annat sätt missbrukar forumet. Uteslutning kan inte överklagas.

Jag har läst, och accepterar att följa Folkets Parlaments regler.

Registrera

Fyll i följande uppgifter vid registrering:

- ett användarnamn ("alias")
- ett lösenord
- din e-postadress
- ditt namn
- din bostadsort

Vi tillåter inte anonyma medlemmar och därför ska du ange ditt riktiga namn och din riktiga bostadsort.

Information om våra medlemmar används enbart för funktionaliteten på Folkets Parlament och lämnas inte ut till tredje part.

För att kunna posta inlägg på Folkets Parlaments forum, måste du först se till att du har en e-postadress som du vill ha, din e-postadress: formuläret nedan.

Var vänlig och skriv in det användarnamn som du vill ha, din e-postadress: formuläret nedan.

Användarnamn:

 Lösenord

Var vänlig och skriv in ett lösenord för ditt användarkonto. Notera att lösenord är känsliga för gemener och versaler (små & stora bokstäver)

Lösenord: _____ Bekräfta lösenord: _____

E-postadress

Var vänlig och skriv in en giltig e-postadress till dig.

E-postadress: _____ Bekräfta e-postadress: _____

Bildverifiering

Vänligen skriv in dem sex bokstäver eller siffror som syns i bilden här bredvid.

Namn

Här ska du ange ditt **riktiga** namn! Det du skriver in kommer att bifoga även stå med i medlemslistan. Var noggrann med inmatningen, du **kan inte ändra** namnet efter registrering.

Bostadsort

Här skriver du var du bor. Denna information kommer också att finnas kan ändras i din användarprofil senare.

Ditt användarnamn, ditt namn och din bostadsort kommer att synas tillsammans med dina debattinlägg, enligt exemplet till höger.

2007-04-28, 13:58

[Stefan Johansson](#)
Stefan Johansson
 Administratör

Reg.datum: April 2007
 Ort: Stockholm
 Inlägg: 13

Väljarsympatier - maj-sept 2007

Lägg din röst i vår opinionsunder

I fältet "övrig information" kan du ändra tidszon om du inte bor i Sverige samt välja alternativ för mottagning av e-post.

Notera att det sista valet *Få e-post från andra medlemmar* inte innebär att din e-postadress visas offentligt på forumet. Medlemmar kan endast skicka e-post till dig via ett formulär. Du får meddelandet till din e-postadress. I meddelandet syns avsändarens e-postadress och om du vill kan du nu svara direkt till avsändaren.

Tidszon

Alla tidsstämplor på forumet kan automatiskt justeras till att visa den korrekta tiden för var du befinner dig i världen. Välj helt enkelt lämplig tidszon från listan nedan.

Tidszon: (GMT +1:00 timme) Berlin, Stockholm, Rom, Paris

I tillägg till detta kan du också ställa in alternativ för sommartid som gäller där du befinner dig.

Alternativ för inställning av sommartid: Automatisk inställning av sommartid

Mottagning av e-post

Då och då kan det hända att administratörerna av det här diskussionsforumet vill skicka e-postmeddelanden till dig.

Om du inte vill ha dessa meddelanden, stäng av detta alternativ.

Få e-post av forumets administratörer
 Du kan låta andra medlemmar skicka e-post till dig.

Få e-post från andra medlemmar

Slutför registrering Återställ fält

Klicka på *Slutför registrering* och kontrollera nu din epost-låda!

Aktivera ditt medlemskap

Efter att du har slutfört din registrering, kommer du att få ett e-postmeddelande. I det här meddelandet finns en aktiveringslänk, som du *måste* klicka på för att aktivera ditt medlemskap.

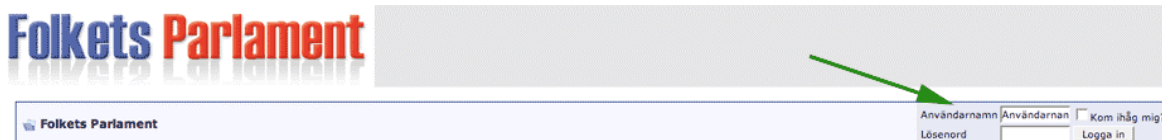
Därefter skickas din ansökan till oss för godkännande. Så fort vi har godkänt ditt medlemskap, kommer du att få ytterligare ett e-postmeddelande att din ansökan är verifierad. Godkännandet tar 1-3 arbetsdagar.

Att aktiveringen av ditt medlemskap sker i två steg kan verka krångligt men är tyvärr nödvändig för att utestänga illasinnade surfare som vill sälja droger, piratkopierade dataprogram etc.

Logga in

När ditt medlemskap är aktiverat och godkänt kan du logga in på Folkets Parlament genom att ange ditt användarnamn och lösenord i det övre högra hörnet på huvudsidan.

För att göra det enklare för dig; klicka *Kom ihåg mig*. Nästa gång du besöker oss från samma dator så loggas du automatiskt in.



Navigeringsmenyn

När du har loggat in ser du hela den så kallade navigeringsmenyn överst på sidan.




- **Kontrollpanel** – Här kan du ändra olika inställningar.
- **Blogs** – här finns medlemsbloggarna!
- **FAQ** – Frågor och Svar. Här hittar du information om Folkets Parlament och om alla funktioner.
- **Medlemslista** – En lista på alla registrerade medlemmar.
- **Kalender** – En vanlig kalender (månad för månad). De som uppgraderat sitt medlemskap till Politiker eller Journalist (se nedan) kan skriva in kommande händelser i kalendern, som information om en kongress, ett seminarium etc.
- **Nya inlägg** – Mycket användbar funktion! Klicka här om du vill se alla nya inlägg sedan ditt senaste besök.
- **Sök** – Funktion för att göra sökningar i forumet.
- **Snabblänkar** – Döljer en meny av genvägar till användbara funktioner såsom privata meddelanden och prenumerationsstatus.
- **Logga ut** – Logga ut från Folkets Parlament.

Kontrollpanelen

Börja med att utforska kontrollpanelen! Det finns massor av inställningar du kan ändra, för att du ska få ut så mycket som möjligt av ditt medlemskap.



Vi föreslår att du speciellt ser över:

- **Redigera signatur** – Skapa en signatur, till exempel med namn, titel och partifärg. Signaturen bifogas dina inlägg.
- **Redigera avatar** – En avatar är en liten bild som syns tillsammans med ditt namn och din medlemskategori. Storleken på en avatar får max vara 80x80 pixlar.
 
- **Redigera profilbild** – Du kan göra din profil mer personlig genom att ladda upp en bild.
- **Gruppmedlemskap** – Om du vill byta medlemskategori så gör du det här. Läs mer om olika medlemskategorier på sidan 12 i denna manual.

Diskussionsforum

Folkets Parlament är i praktiken en plattform för diskussioner mellan medlemmar. Diskussionerna sorteras i olika så kallade forum.

Forumerna är indelade efter i olika huvudkategorier, som *Sakpolitiska diskussioner* och *Partipolitiska diskussioner*. Varje huvudkategori är i sin tur indelad i underkategorier. Kategorin Sakpolitiska diskussioner är indelad i bland annat *Familjepolitik* och *Miljöpolitik*.



Läsa diskussion

Klicka på en underkategori, som Miljöpolitik för att läsa de diskussioner som handlar om miljöfrågor.

Skriva ett debattinlägg

Om du vill skriva ett debattinlägg i en diskussion, på knappen *Skicka svar*.

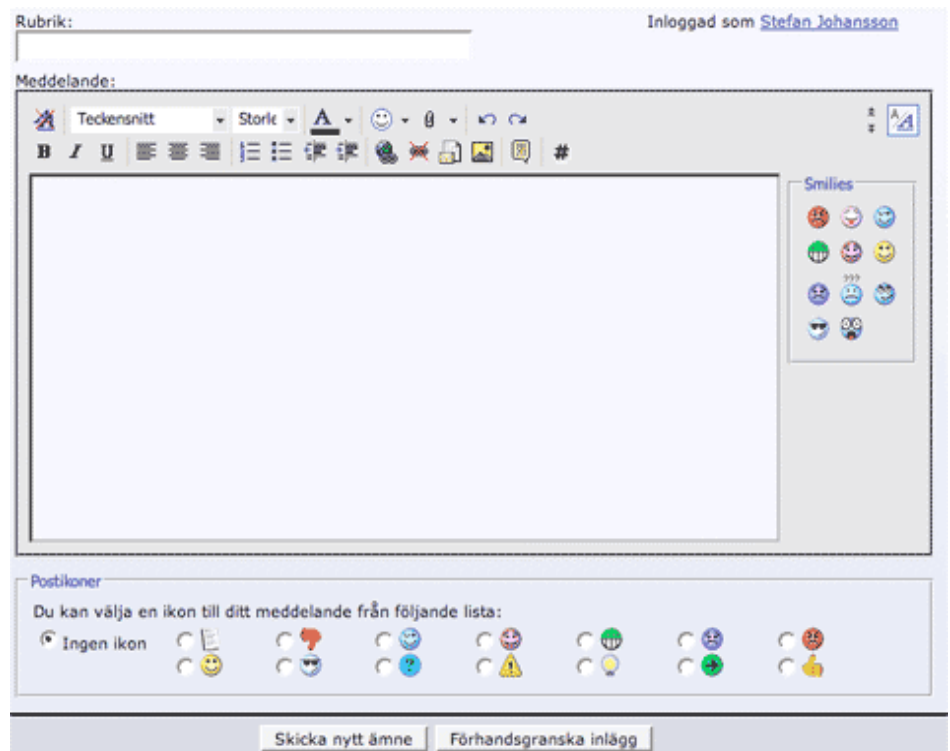


klicka

En ny sida visas där du skriver en rubrik för ditt inlägg och själva inlägget.

Din text kan du formatera på olika sätt, ungefär som i Word. Du kan till exempel välja färg och stil på texten, inkludera länkar, och bifoga bilder till ditt meddelande.

Om du vill kan du välja att prenumerera på ämnet. Du kan till exempel välja att få e-post när någon annan skrivit ett inlägg i denna diskussion.



Tryck slutligen på *Skicka*. Observera att du kan välja att *Förhandsgranska* innan du skickar iväg ditt meddelande.

Starta en ny diskussion

Om du vill starta en ny diskussion i ett visst ämne måste du först bestämma vilket forum som är lämpligast att publicera i.

Om du till exempel vill starta en diskussion om barnbidrag, passar forumet Familjepolitik bäst. Klicka först på Familjepolitik och sedan på *Nytt ämne*.



En ny sida visas där du skriver en rubrik din diskussion och första inlägget i denna. Skrivrutan ser ut och fungerar på samma sätt som när du svarar i en diskussion som redan pågår.

Några nya alternativ kommer dock att visas. Du kan till exempel välja att starta en omröstning, som kommer att höra till diskussionen du startat.

Blogga på Folkets Parlament

Alla medlemmar på Folkets Parlament kan starta en egen blogg. Logga in och klicka på "Blogs" i navigeringsmenyn.

Observera att bloggfunktionen inte är översatt till svenska, men det är bara att prova sig fram. Vi kommer att inkludera mer information om hur det fungerar.

En sak bara, det går att "pinga" Twingly.com och därmed få bloggen att dyka upp på DN.se och SvD.se, invid artiklar som du skrivit om i din blogg. Men, det är inte en helt självklar procedur att få detta att fungera. Maila info@folketsparlament.se så hjälper vi dig med detta!

Privata meddelanden och e-post

Att skicka privata meddelanden (PM) är ett bekvämt sätt att kommunicera direkt med andra medlemmar. Det fungerar ungefär som ett e-postsystem. Det finns en "inkorg" för inkommande PM och en "skickat" för skickade PM.

Om du vill skicka ett PM till en medlem, klicka på medlemmens användarnamn i ett meddelande så visas en meny där du kan välja att skicka ett PM. Du kan också klicka på "Sänd PM" i medlemslistan.



Om du vill skicka vanlig e-post till en medlem väljer du det alternativet istället. Du får upp ett formulär där du skriver ditt meddelande. Medlemmen får ditt meddelande till sin e-postadress.

Skicka ett meddelande via e-post till [Gustav J](#)

E-postämne:

Meddelande:

Notera: genom att använda detta formulär kommer din e-postadress att bli synlig för den användare som du skickar e-post till.

Medlemskategorier

Alla medlemmar tillhör en medlemskategori.

Alla som fullföljt registreringen börjar som *Medborgare*, men man kan välja att byta kategori. Den som är politiker, och uttalar sig som sådan, vill antagligen tillhöra kategorin *Politiker*. Gå till Kontrollpanelen i navigeringsraden och välj Gruppmedlemskap, och följ instruktionerna.

Alla medlemskategorier har samma behörigheter på forumet, dvs alla har tillgång till samma (alla!) funktioner på Folkets Parlament.

Nedan kan du läsa mer om medlemskategorierna på Folkets Parlament. Observera att den enskilda medlemmen har ansvar att välja en kategori som stämmer överens med verkligheten. Alla medlemmar, oavsett kategori, förbinder sig i o m registreringen att följa våra regler.

Medborgare

Kort och gott - en registrerad medlem är medborgare.

Ungdom

För ungdomar mellan yngre än 20 år.

Politiker, Journalist, Företagare och Representant

Kategorierna för de som inte bara uttalar och företräder sig själva som enskilda personer.

Kategorin Representant är avsedd för exempelvis förtroendevalda inom fackföreningar och intresseorganisationer, och tjänstemän på myndigheter.

Om regler, censur och rapportering av inlägg

I samband med registreringen accepterar varje medlem att följa regler, som bland annat innebär att våra forum ska vara fria från personangrepp, rasism och sexism. Vi räknar med att enstaka medlemmar kommer att bryta mot sådana regler men vi har också strategier för att motarbeta detta.

Folkets Parlament censurerar svordomar, könsord och olämpliga tillmälen, dessa ersätts automatiskt med stjärnor. Till exempel; ordet "helvete" kommer inte att stå i klartext i ett inlägg, istället visas *****.

Alla medlemmar kan rapportera inlägg som uppfattas som stötande eller på annat sätt olämpliga, genom att klicka på varningsskylten i inlägget. Meddelanden om rapporterade inlägg skickas till administratörer och debattledare, som tar ställning i varje enskilt fall om inlägget ska redigeras eller tas bort.



Medlemmar som upprepade gånger bryter mot regler kommer att uteslutas.

Beslut att radera enskilda inlägg och utesluta medlemmar fattas av administrationen för Folkets Parlament och kan inte överklagas.